

## PASSAGGI PER VISUALIZZARE L'AVVISO ED EFFETTUARE UN PAGAMENTO CON PAGO IN RETE

- 1) Accedere a Pago In Rete (<http://www.istruzione.it/pagoinrete>) mediante:
  - a. SPID
  - b. CIE (Carta d'Identità Elettronica)
  - c. Credenziali di registrazione al portale MI e MIUR



Il sistema apre la seguente pagina per fare l'accesso al servizio.


### Login


Username: [Username dimenticato?](#)


Password: [Password dimenticata?](#)

**ENTRA**

OPPURE

 **Entra con SPID** [Approfondisci SPID](#)

 **Entra con CIE** [Approfondisci CIE](#)

 **Login with eIDAS** [Learn more about eIDAS](#)


- Una volta effettuato l'accesso, cliccare sull'icona VAI A PAGO IN RETE SCUOLE



- Cliccare su VISUALIZZA PAGAMENTI per cercare l'avviso telematico che è stato notificato dalla scuola di frequenza

La pagina "Visualizza pagamenti" è strutturata nel modo seguente:



- Per visualizzare l'avviso DA PAGARE cliccare su CERCA e selezionare l'avviso di interesse (verificare la Causale di pagamento es Gita 3°Media, Mensa ecc);
- L'icona  consente di visualizzare la pagina Dettaglio avviso di pagamento dove sono riportati i dati di dettaglio dell'avviso;
- Per effettuare il pagamento, selezionare l'avviso interessato e cliccare "Effettua il pagamento".
- Si prospetta la pagina "Carrello Pagamenti" che riporta l'importo complessivo del pagamento che l'utente ha richiesto di effettuare e due pulsanti per scegliere se procedere al pagamento on line ("Procedi con il pagamento immediato") o il pulsante per scarica il PDF del documento ("Scarica documento di pagamento"), con il quale sarà possibile effettuare il pagamento recandosi fisicamente presso un qualsiasi sportello bancario o postale.

Si ricorda che se si opta per il pagamento online, la pagina reindirizzerà l'utente alla pagina del sistema pagoPA.